


Załącznik nr 3 do Planu Połączenia - Bilans Spółki Przejmującej sporządzony na potrzeby Połączenia na dzień 31.08.2020 roku


BILANS/BALANCE SHEET CERSANIT SPÓŁKA AKCYJNA

		Wartość w PLN na 31.08.2020
AKTYWA TRWAŁE	NON-CURRENT ASSETS	1 863 189 630,05
Wartości niematerialne	Intangible assets	261 218 874,55
Koszty zakończonych prac rozwojowych	Development costs	
Wartość firmy	Goodwill	245 698 198,80
Inne wartości niematerialne	Other intangible assets	15 520 675,75
Rzeczowe aktywa trwałe	Tangible assets	629 499 956,29
Środki trwałe	Property, plant and equipment	618 790 375,14
grunty (w tym prawo użytkowania wieczystego)	Land (including perpetual usufruct of state-owned land)	17 088 428,46
budynki, lokale i obiekty inżynierii lądowej i wodnej	Buildings, premises, land and water engineering buildings	285 221 847,81
urządzenia techniczne i maszyny	Technical equipment and machinery	265 754 164,14
środki transportu	Motor vehicles	12 120 733,06
inne środki trwałe	Other	38 605 201,67
Środki trwałe w budowie	Construction in progress	10 709 581,15
Należności długoterminowe	Non-current receivables	0,00
od jednostek powiązanych	from related entities	0,00
od pozostałych jednostek	from unrelated entities	
Inwestycje długoterminowe	Non-current investments	932 556 496,21
Nieruchomości	Property	3 777,00
Wartości niematerialne	Intangible assets	
Długoterminowe aktywa finansowe	Total non-current financial assets	932 552 719,21
w jednostkach powiązanych	related entities	931 987 099,21
udziały lub akcje	equity shares	639 050 170,39
inne papiery wartościowe	other securities	0,00
udzielone pożyczki	granted loans	292 936 928,82
inne długoterminowe aktywa finansowe	other non-current financial assets	0,00
w pozostałych jednostkach	unrelated entities	565 620,00
udziały lub akcje	equity shares	565 620,00
inne papiery wartościowe	other securities	
udzielone pożyczki	granted loans	
inne długoterminowe aktywa finansowe	other non-current financial assets	
Inne inwestycje długoterminowe	Other non-current investments	
Długoterminowe rozliczenia międzyokresowe	Non-current deferred charges and accrued income	39 914 303,00
aktywa z tytułu odroczonego podatku dochodowego	deferred tax assets	39 914 303,00
inne rozliczenia międzyokresowe	other deferred charges and accrued income	
AKTYWA OBROTOWE	CURRENT ASSETS	938 134 134,61
Zapasy	Inventories	219 938 444,89
materiały	raw materials	41 277 474,89
półprodukty i produkty w toku	semi-finished products and work in progress	10 384 492,61
produkty gotowe	finished goods/products	143 430 797,40
towary	goods for re-sale	24 845 679,99
Należności krótkoterminowe	Current receivables	398 164 369,06
Należności z tytułu dostaw i usług	Trade receivables	367 135 857,55
od jednostek powiązanych, o okresie spłaty:	from related entities due:	230 638 581,10
do 12 miesięcy	within the following 12 months	230 638 581,10
powyżej 12 miesięcy	after the following 12 months	0,00
od jednostek pozostałych, o okresie spłaty:	from unrelated entities due:	136 497 276,45
do 12 miesięcy	within the following 12 months	136 497 276,45
powyżej 12 miesięcy	after the following 12 months	
Należności z tytułu podatku dochodowego od osób	Corporate Income Tax receivables	132 489,00
Pozostałe należności	other receivables	30 896 022,51
z tytułu podatków, dotacji, cel, ubezpieczeń	taxes, subsidies, customs, social security and other benefits	22 379 554,96
przedpłaty	prepayments	5 235 886,10
zaliczki na wartości niematerialne i prawne	advance payments for non-current intangible assets	
zaliczki na środki trwałe	advance payments for non-current tangible assets	288 504,57
zaliczki na dostawy	advance payments received for deliveries	4 947 381,53
inne	other trade receivables	3 280 581,45
od jednostek powiązanych	from related entities	649 576,58
od jednostek pozostałych	from unrelated entities	2 631 004,87
dochodzone na drodze sądowej	disputed	
Inwestycje krótkoterminowe	Current investments	310 263 164,76
Krótkoterminowe aktywa finansowe	Current financial assets issued/written by:	310 263 164,76
w jednostkach powiązanych	related entities	292 859 058,50
udziały lub akcje	equity shares	0,00
inne papiery wartościowe	other securities	0,00
udzielone pożyczki	granted loans	292 859 058,50
inne krótkoterminowe aktywa finansowe	other current financial assets	0,00
w pozostałych jednostkach	unrelated entities	0,00
udziały lub akcje	equity shares	
inne papiery wartościowe	other securities	
udzielone pożyczki	granted loans	
inne krótkoterminowe aktywa finansowe	other current financial assets	
środki pieniężne i ich ekwiwalenty	Cash and cash equivalents	17 404 106,26
środki pieniężne w kasie i na rachunkach	cash on hand and at bank	12 356 085,29
inne środki pieniężne	other cash and cash equivalents	5 048 020,97
inne aktywa pieniężne	other monetary assets	
Inne inwestycje krótkoterminowe	Other current investments	
Krótkoterminowe rozliczenia międzyokresowe	Current deferred charges and accrued income	9 768 155,90
AKTYWA	TOTAL ASSETS	2 801 323 764,66


Kapitał własny ogółem	Total equity	1 430 766 823,82
Kapitał własny przypisany jednostce dominującej	Equity attributable to equity holders of the parent	1 430 766 823,82
Kapitał zakładowy	Authorised and issued share capital	81 144 015,90
Należne wpłaty na kapitał zakładowy (wielkość ujemna)	Called-up share capital (negative value)	
Udziały (akcje) własne (wielkość ujemna)	Treasury shares (negative value)	
Kapitał zapasowy	Capital surplus	1 642 641 258,98
ze sprzedaży akcji powyżej wartości nominalnej	share premium	673 064 043,10
pozostały	other capital surplus	969 577 215,88
Kapitał rezerwowy z aktualizacji wyceny	Asset revaluation reserve	-142 487,47
Inne kapitały rezerwowe	Other capital reserves	
Różnice kursowe z przeliczenia	Foreign currency translation reserve	-1 168 901,61
Zyski zatrzymane/straty poniesione, w tym:	Aggregate profits/losses incurred, including:	-291 707 061,98
zysk (strata) z lat ubiegłych	Unappropriated retained earnings	-176 190 411,72
zysk (strata) netto	Profit/(loss) for the period	-115 516 650,26
Odpisy z zysku netto w ciągu roku obrotowego (wielkość ujemna)	Appropriation of the profit for the year during the year (negative)	
Kapitał udziałowców mniejszościowych	Non-controlling interests	
Zobowiązania i rezerwy na zobowiązania	Liabilities and provisions for liabilities	1 370 556 940,84
Rezerwy na zobowiązania	Provisions for liabilities	156 875 855,97
Rezerwa z tytułu odroczonego podatku dochodowego	Deferred tax liabilities	82 620 364,00
Rezerwa na świadczenia emerytalne i podobne	Provision for employee pensions and similar benefits	31 390 536,55
Długoterminowa rezerwa na świadczenia emerytalne	Non-current provision for employee pensions and similar	2 915 623,83
Krótkoterminowa rezerwa na świadczenia emerytalne	Current provision for employee pensions and similar benefits	28 474 912,72
Pozostałe rezerwy	Other provisions	42 864 955,42
Pozostałe rezerwy długoterminowe	Other non-current provisions	172 144,00
Pozostałe rezerwy krótkoterminowe	Other current provisions	42 692 811,42
Zobowiązania długoterminowe	Non-current liabilities	743 356 072,78
Oprocentowane kredyty	Interest-bearing loans and bank borrowings	605 941 254,36
Zobowiązania z tytułu dostaw i usług	Trade payables	0,00
wobec jednostek powiązanych	to related entities	0,00
wobec jednostek pozostałych	to unrelated entities	0,00
Pozostałe zobowiązania	Other liabilities	137 414 818,42
wobec jednostek powiązanych	to related entities	0,00
pożyczki	loans and borrowings	0,00
z tytułu emisji dłużnych papierów wartościowych	obligations under debt securities issued	0,00
inne zobowiązania finansowe	other financial liabilities	0,00
inne	other	0,00
wobec pozostałych jednostek	to unrelated entities	137 414 818,42
pożyczki	loans and borrowings	
z tytułu emisji dłużnych papierów wartościowych	obligations under debt securities issued	102 094 000,00
inne zobowiązania finansowe	other financial liabilities	35 320 818,42
inne	other	
Zobowiązania krótkoterminowe	Current liabilities	469 704 015,52
Bieżąca część oprocentowanych kredytów	Current portion of interest-bearing loans and bank borrowings	128 482 601,75
Wyemitowane obligacje	Debt securities issued and outstanding	
Zobowiązania z tytułu dostaw i usług	Trade payables	255 100 701,43
wobec jednostek powiązanych o okresie	to related entities due:	94 289 327,45
do 12 miesięcy	within the following 12 months	
powyżej 12 miesięcy	after the following 12 months	0,00
wobec pozostałych jednostek o okresie	to unrelated entities due:	160 811 373,98
do 12 miesięcy	within the following 12 months	160 811 373,98
powyżej 12 miesięcy	after the following 12 months	
Zobowiązania z tytułu podatku dochodowego od osób	Corporate Income Tax payables	
Pozostałe zobowiązania	Other liabilities	86 120 712,34
wobec jednostek powiązanych	to related entities	56 774 246,19
pożyczki	loans and borrowings	25 647 314,61
z tytułu emisji dłużnych papierów wartościowych	obligations under debt securities issued	0,00
inne zobowiązania finansowe	other financial liabilities	30 909 100,00
inne	other trade payables	217 831,58
wobec pozostałych jednostek	to unrelated entities	29 346 466,15
pożyczki	loans and borrowings	
z tytułu emisji dłużnych papierów wartościowych	obligations under debt securities issued	
inne zobowiązania finansowe	other financial liabilities	3 143 919,66
zaliczki otrzymane na dostawy	advance payments received - deliveries	1 794 630,47
zobowiązania wekslowe	bills of exchange payable	
z tyt. podatków, ceł, ubezpieczeń i innych	taxes, customs, social security contributions and other	20 292 502,01
z tytułu wynagrodzeń	payroll, wages and salaries payable	1 671,70
inne	other	4 113 742,31
Rozliczenia międzyokresowe	Accrued charges and deferred income	620 996,57
Długoterminowe rozliczenia międzyokresowe	Non-current accrued charges and deferred income	123 770,25
Krótkoterminowe rozliczenia międzyokresowe	Current accrued charges and deferred income	497 226,32
PASYWA	TOTAL SHAREHOLDERS' EQUITY AND LIABILITIES	2 801 323 764,66




Mariusz Sośnierz
Prezes Zarządu



Katarzyna Pindral
Członek Zarządu



Mariusz Gliwiński
Wiceprezes Zarządu



Piotr Mrowiec
Członek Zarządu